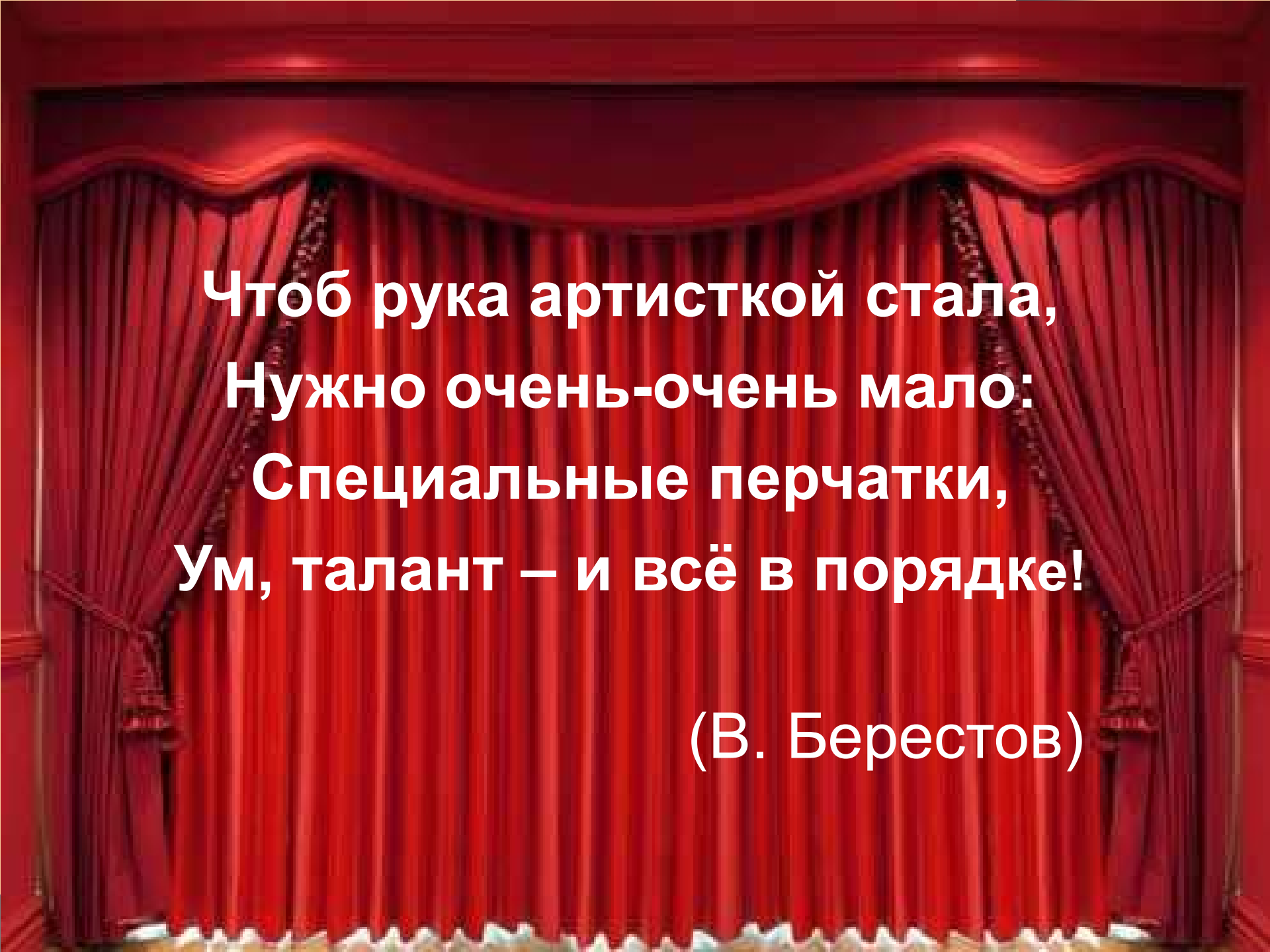


ТЕАТР КУКОЛ – СВОИМИ РУКАМИ.

коллективный проект учащихся

2 класса А

МОУ СОШ п. Березовый
руководитель: Подсытник Н.И.,
учитель начальных классов

A stage with red curtains and a spotlight. The text is overlaid on the scene.

**Чтоб рука артисткой стала,
Нужно очень-очень мало:
Специальные перчатки,
Ум, талант – и всё в порядке!**

(В. Берестов)

С чего все начиналось? (выбор и обоснование проблемы)

- Однажды на уроке Вера рассказала, что видела по телевизору кукольный спектакль и он ей очень понравился.
- У ребят возникли вопросы:
 - Кто управляет куклами?
 - Почему куклы двигаются как живые?
 - Сложное ли это дело – театр кукол?
- Мы решили поставить свой кукольный спектакль.

Цель проекта

Поставить кукольный спектакль, изучив теоретические вопросы по данной теме.

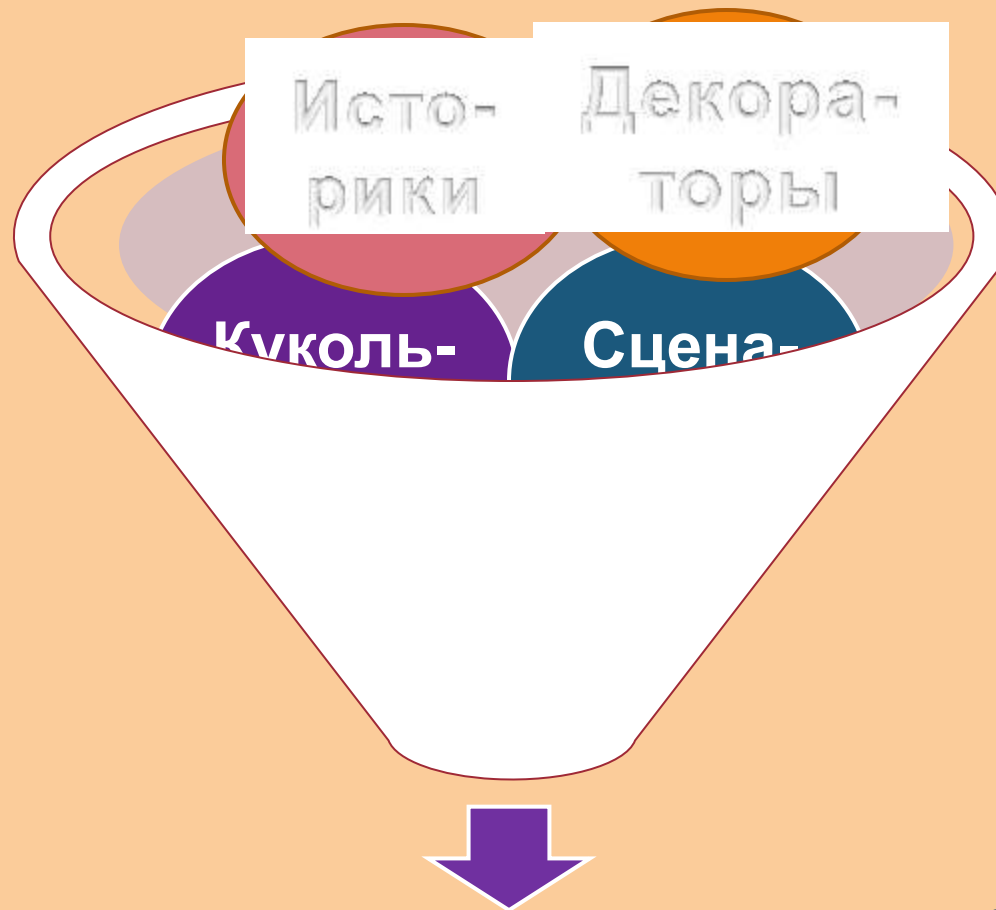


Задачи проекта

- Узнать историю кукольного театра.
- Выбрать литературное произведение для составления сценария спектакля.
- Сделать театральные перчаточные куклы, изучив способы их изготовления.
- Изготовить декорации к спектаклю.



Схема организации работы



Кукольный спектакль





КОРНЕЙ ЧУКОВСКИЙ



МАЛЫШ



Григорий Златовский



С
СТАРИ

РИСУЕТ ВИКТОР ЧИЖИКОВ



Эльвира Кириченко

Сказки
дремучей
ТАЙГИ




Сказки

ЧКА
А

Марионетки



Тростевые куклы



Перчаточные куклы



Театр имени С.В. Образцова



Приглашаем на спектакль!



Wassil
Kau nas nama

